



УПРАВЛЕНИЕ ФЕДЕРАЛЬНОЙ
СЛУЖБЫ ГОСУДАРСТВЕННОЙ
СТАТИСТИКИ ПО АЛТАЙСКОМУ
КРАЮ И РЕСПУБЛИКЕ АЛТАЙ

ПРОМЫШЛЕННОЕ ПРОИЗВОДСТВО В АЛТАЙСКОМ КРАЕ

январь – июнь 2024

29.07.2024

СОДЕРЖАНИЕ

Индекс промышленного производства	4
Индекс производства по виду деятельности «Добыча полезных ископаемых»	8
Индекс производства по виду деятельности «Обрабатывающие производства»	11
Индекс производства по виду деятельности «Обеспечение электрической энергией, газом и паром; кондиционирование воздуха»	14
Индекс производства по виду деятельности «Водоснабжение; водоотведение, организация сбора и утилизации отходов, деятельность по ликвидации загрязнений»	17

1

**Индекс промышленного
производства**

ИНДЕКС ПРОМЫШЛЕННОГО ПРОИЗВОДСТВА

январь – июнь 2024 г. в % к январю – июню 2023 г.

АЛТАЙКРАЙСТАТ

ИПП

107,4

Добыча полезных ископаемых

119,8

Водоснабжение; водоотведение, организация сбора и утилизации отходов, деятельность по ликвидации загрязнений

112,7

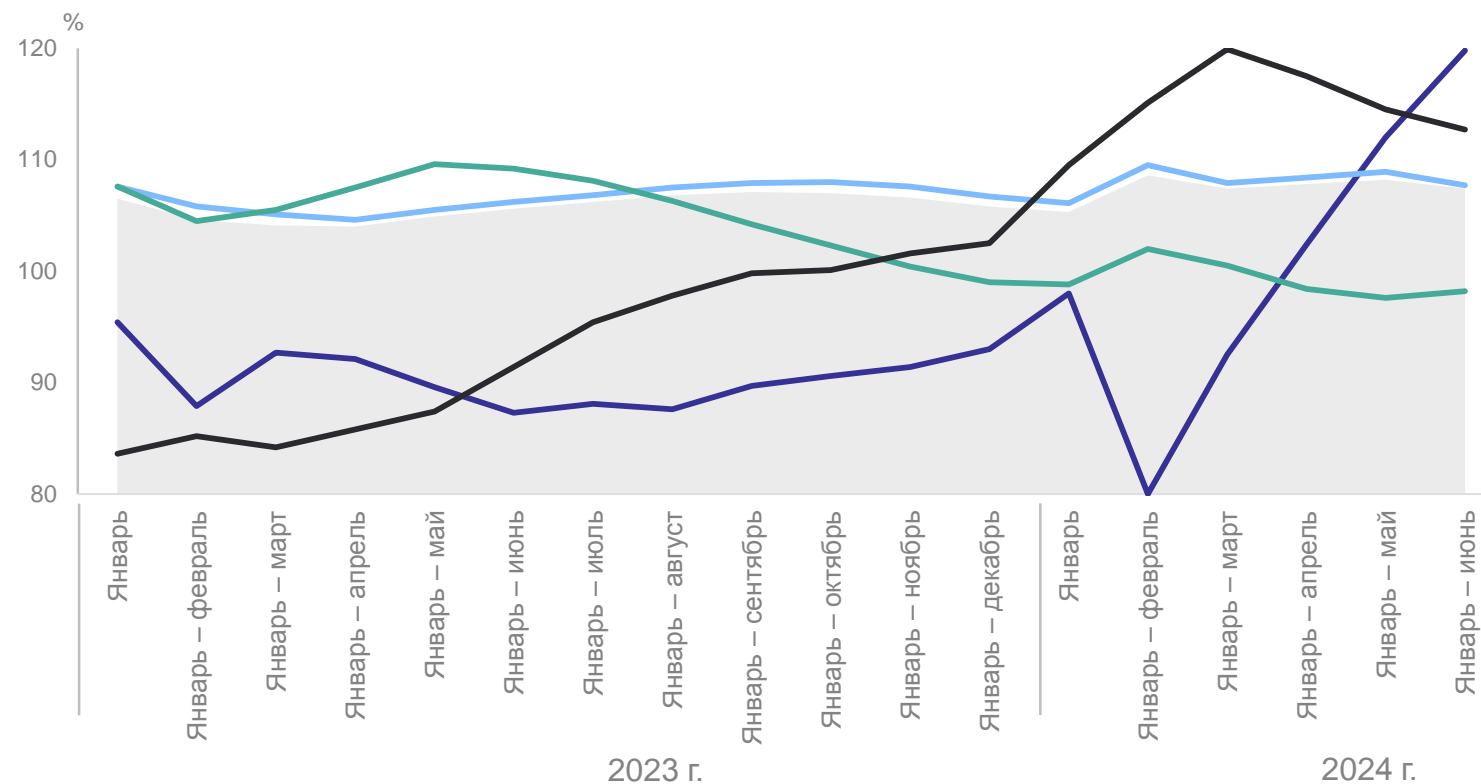
Обрабатывающие производства

107,7

Обеспечение электрической энергией, газом и паром; кондиционирование воздуха

98,2

К соответствующему периоду предыдущего года



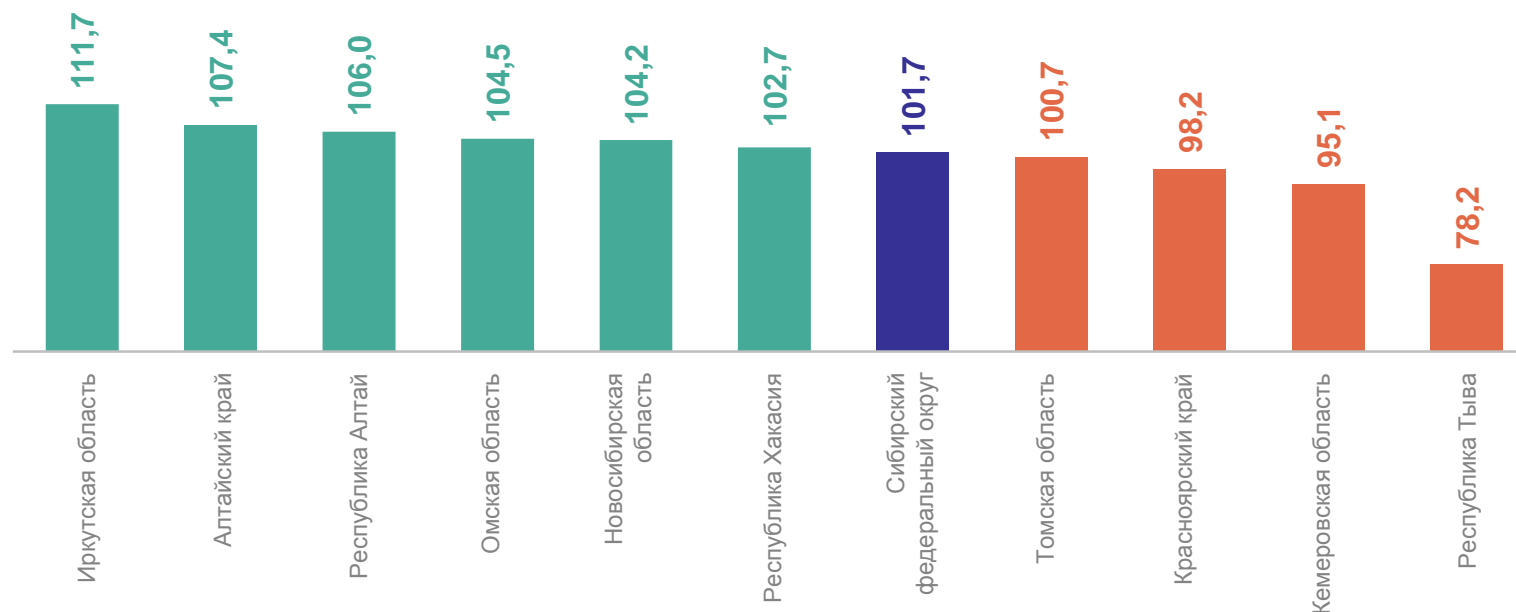
● Индекс промышленного производства
— Обеспечение электрической энергией, газом и паром, кондиционирование воздуха

— Добыча полезных ископаемых
— Водоснабжение; водоотведение, организация сбора и утилизации отходов, деятельность по ликвидации загрязнений
— Обрабатывающие производства

ИНДЕКСЫ ПРОМЫШЛЕННОГО ПРОИЗВОДСТВА ПО РЕГИОНАМ СФО

январь – июнь 2024 г. в % к январю – июню 2023 г.

АЛТАЙКРАЙСТАТ



6 субъектов значение индекса больше, чем по СФО

4 субъекта значение индекса меньше, чем по СФО

ОБЪЕМ ОТГРУЖЕННЫХ ТОВАРОВ, ВЫПОЛНЕННЫХ РАБОТ И УСЛУГ СОБСТВЕННЫМИ СИЛАМИ

январь – июнь 2024 г. в % к январю – июню 2023 г.

АЛТАЙКРАЙСТАТ

Промышленность

120,0

Обрабатывающие производства

122,9

Водоснабжение; водоотведение, организация сбора и утилизации отходов, деятельность по ликвидации загрязнений

112,9

Обеспечение электрической энергией, газом и паром; кондиционирование воздуха

100,3

Добыча полезных ископаемых

99,9

Структура объема отгруженных товаров собственного производства, выполненных работ и услуг собственными силами



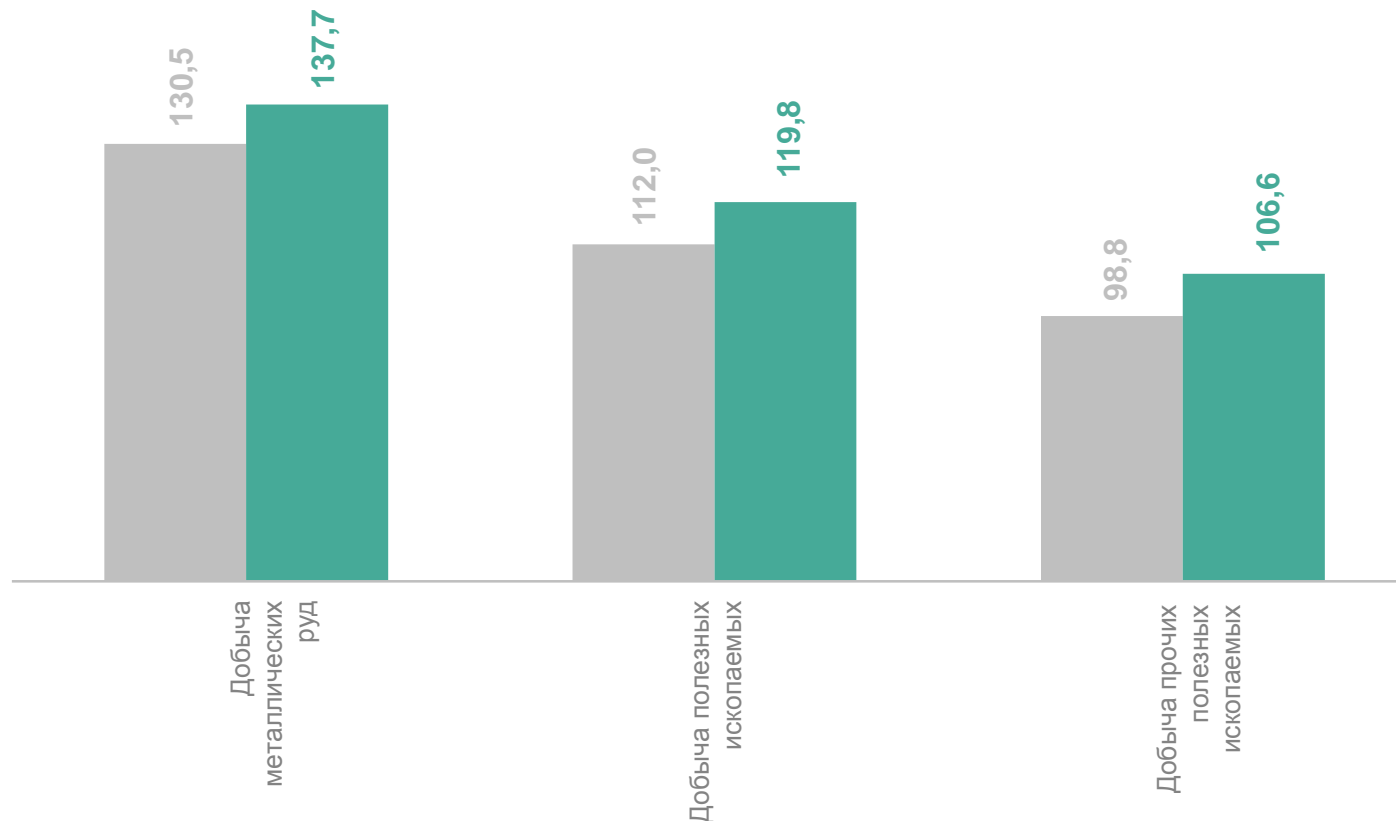
2

**Индекс производства
по виду деятельности
«Добыча полезных ископаемых»**

ИНДЕКСЫ ПРОИЗВОДСТВА ПО ВИДУ ДЕЯТЕЛЬНОСТИ «ДОБЫЧА ПОЛЕЗНЫХ ИСКОПАЕМЫХ»

январь – июнь 2024 г. в % к январю – июню 2023 г.

АЛТАЙКРАЙСТАТ



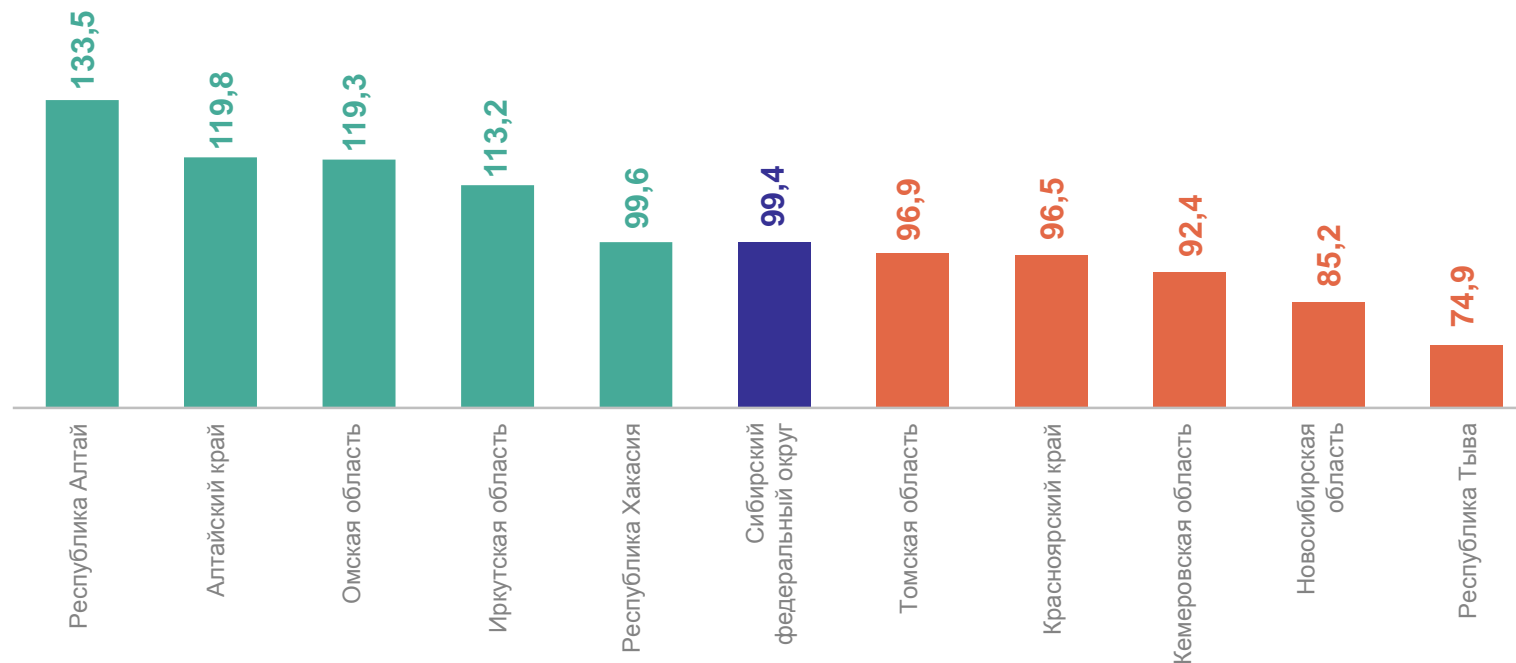
● Январь – май 2024 г.
в % к январю – маю 2023 г.

● Январь – июнь 2024 г.
в % к январю – июню 2023 г.

ИНДЕКСЫ ПРОИЗВОДСТВА ПО ВИДУ ДЕЯТЕЛЬНОСТИ «ДОБЫЧА ПОЛЕЗНЫХ ИСКОПАЕМЫХ» ПО РЕГИОНАМ СФО

январь – июнь 2024 г. в % к январю – июню 2023 г.

АЛТАЙКРАЙСТАТ



5 субъектов значение индекса больше, чем по СФО

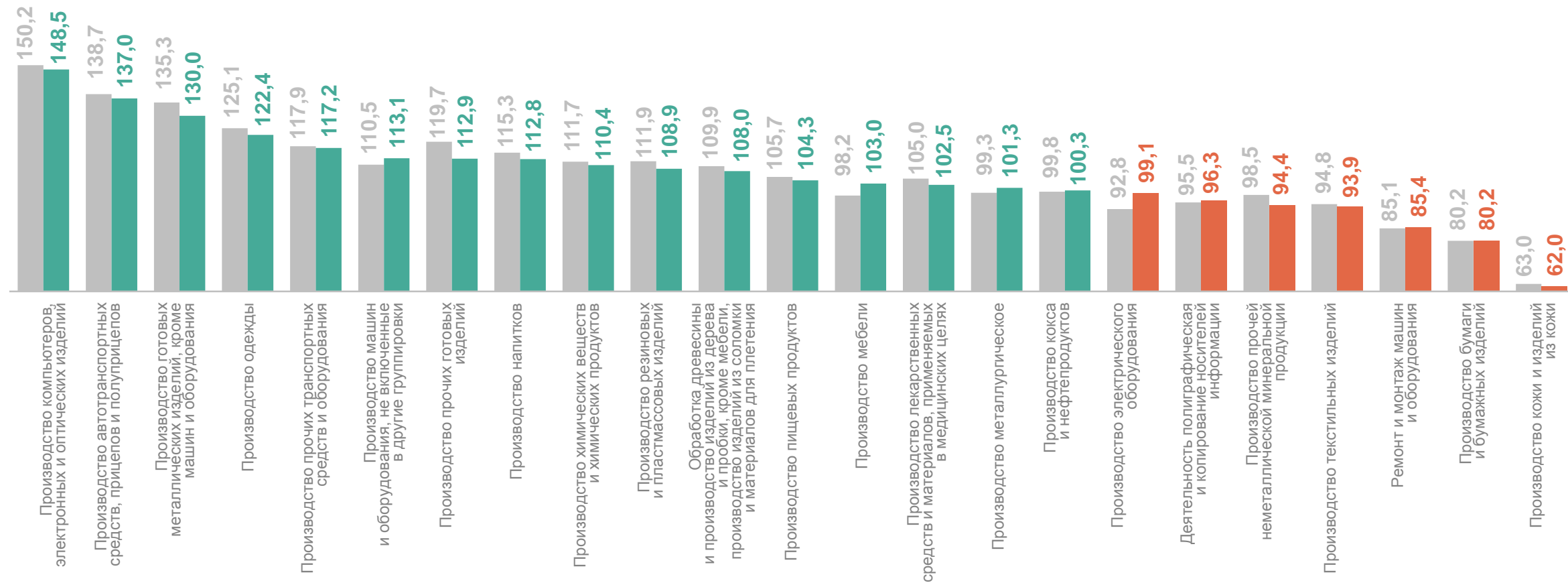
5 субъектов значение индекса меньше, чем по СФО

3

**Индекс производства
по виду деятельности
«Обрабатывающие производства»**

ИНДЕКСЫ ПРОИЗВОДСТВА ПО ВИДУ ДЕЯТЕЛЬНОСТИ «ОБРАБАТЫВАЮЩИЕ ПРОИЗВОДСТВА»

АЛТАЙКРАЙСТАТ



● Январь – май 2024 г. в % к январю – маю 2023 г.

● Январь – июнь 2024 г. в % к январю – июню 2023 г.

ПРОИЗВОДСТВО ОТДЕЛЬНЫХ ВИДОВ ПРОДУКЦИИ ОБРАБАТЫВАЮЩИХ ПРОИЗВОДСТВ

изменение выпуска в январе – июне 2024 г. в % к январю – июню 2023 г.

АЛТАЙКРАЙСТАТ

Вагоны грузовые
крытые

22,5%

Кокс и полукокс из каменного
угля

0,3%

Плиты древесноволокнистые
из древесины и других
одревесневших материалов

39,8%

Установки генераторные с
двигателями внутреннего
сгорания с воспламенением
от сжатия

46,7%

Масло подсолнечное
и его фракции
нерафинированные

30,0%

Волокна
синтетические

17,3%

Станки
деревообрабатывающие

45,5%

Картон гофрированный
в рулонах или листах

13,2%

Добавки биологически
активные к пище

5,3%

Шины и покрышки
пневматические
для сельскохозяйственных
машин; шины и покрышки
пневматические прочие
новые

30,8%

Сахар белый свекловичный
в твердом состоянии
без вкусоароматических
или красящих добавок

4,2%

Смеси асфальтобетонные
дорожные, аэродромные
и асфальтобетон горячие

21,6%

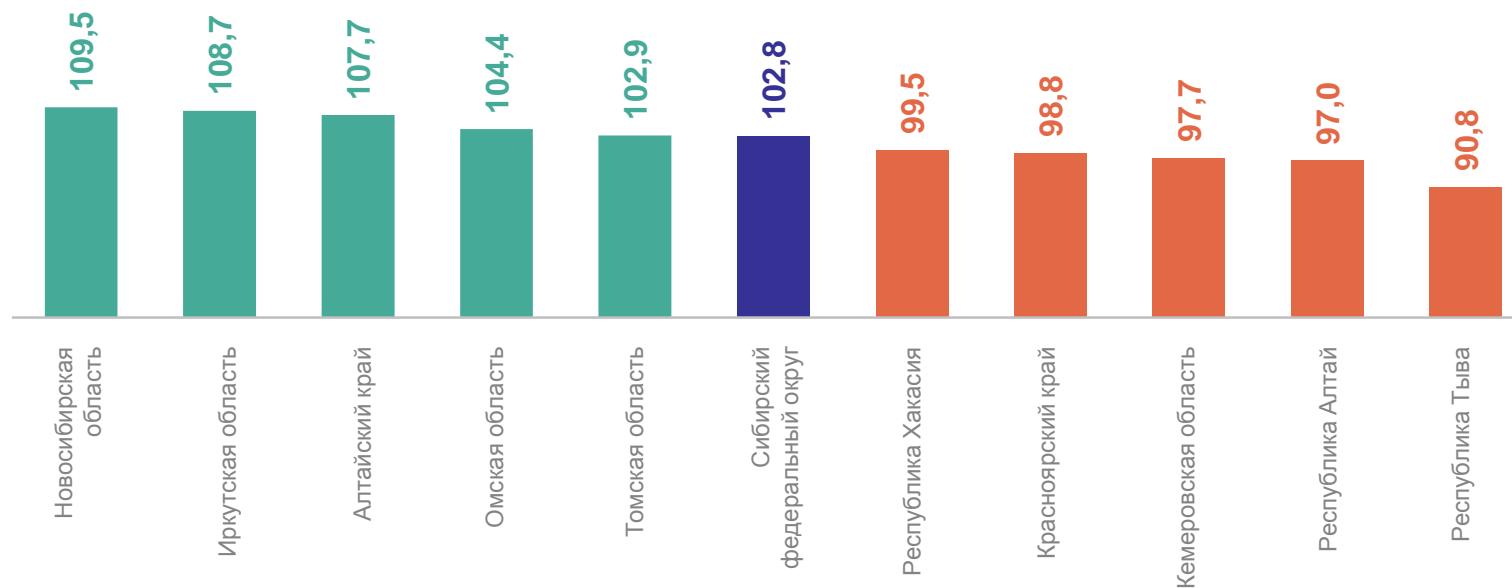
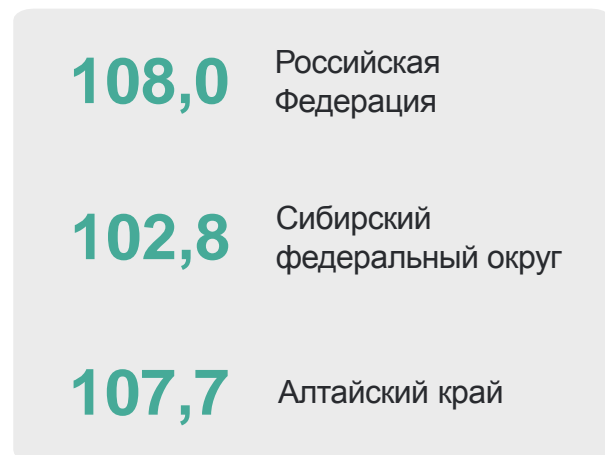
● Увеличение

● Снижение

ИНДЕКСЫ ПРОИЗВОДСТВА ПО ВИДУ ДЕЯТЕЛЬНОСТИ «ОБРАБАТЫВАЮЩИЕ ПРОИЗВОДСТВА» ПО РЕГИОНАМ СФО

январь – июнь 2024 г. в % к январю – июню 2023 г.

АЛТАЙКРАЙСТАТ



5

5 субъектов
значение индекса
больше, чем по СФО

5

5 субъектов
значение индекса
меньше, чем по СФО

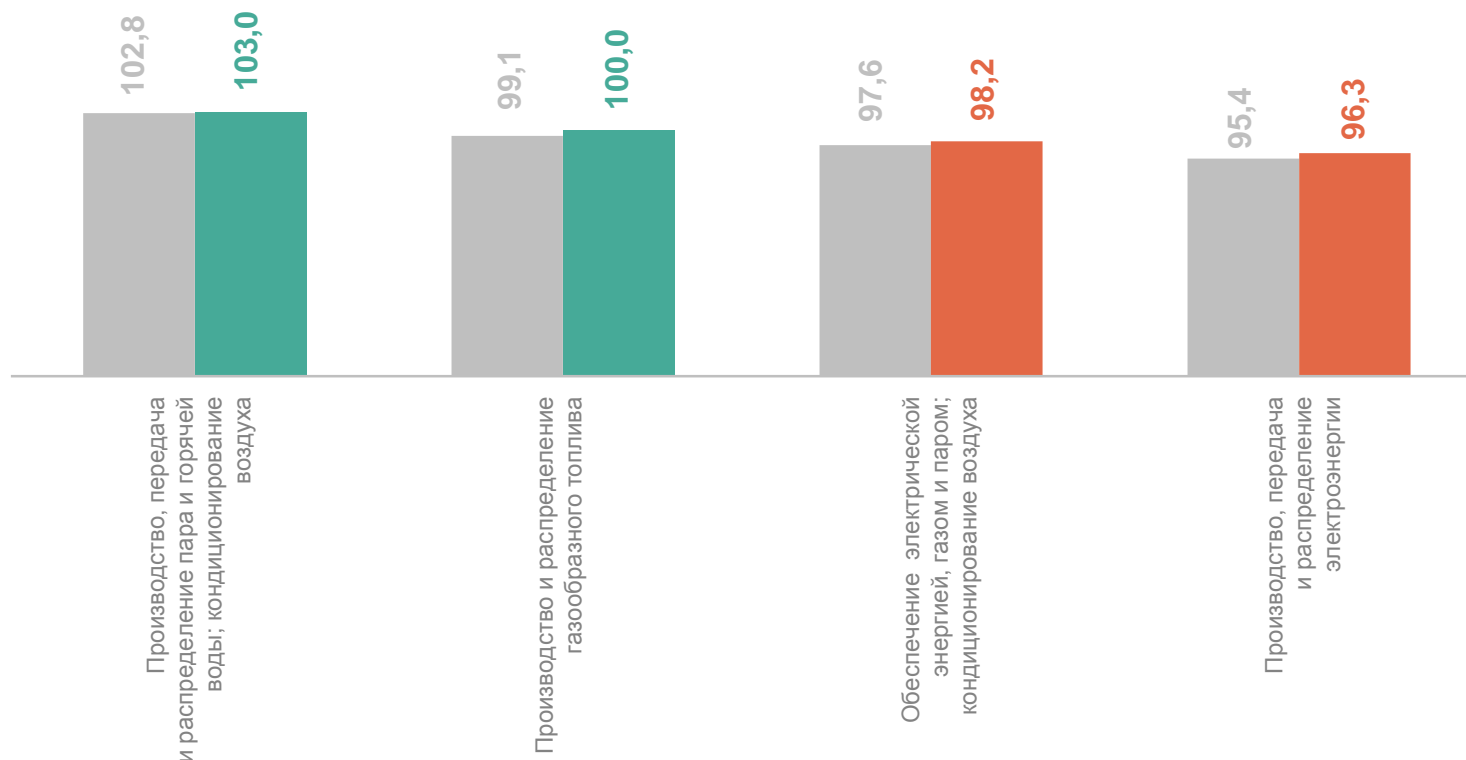
4

**Индекс производства
по виду деятельности «Обеспечение
электрической энергией, газом и паром;
кондиционирование воздуха»**

ИНДЕКСЫ ПРОИЗВОДСТВА ПО ВИДУ ДЕЯТЕЛЬНОСТИ «ОБЕСПЕЧЕНИЕ ЭЛЕКТРИЧЕСКОЙ ЭНЕРГИЕЙ, ГАЗОМ И ПАРОМ; КОНДИЦИОНИРОВАНИЕ ВОЗДУХА»

январь – июнь 2024 г. в % к январю – июню 2023 г.

АЛТАЙКРАЙСТАТ



● Январь – май 2024 г.
в % к январю – маю 2023 г.

● Январь – июнь 2024 г.
в % к январю – июню 2023 г.

ИНДЕКСЫ ПРОИЗВОДСТВА ПО ВИДУ ДЕЯТЕЛЬНОСТИ «ОБЕСПЕЧЕНИЕ ЭЛЕКТРИЧЕСКОЙ ЭНЕРГИЕЙ, ГАЗОМ И ПАРОМ; КОНДИЦИОНИРОВАНИЕ ВОЗДУХА» ПО РЕГИОНАМ СФО

январь – июнь 2024 г. в % к январю – июню 2023 г.

АЛТАЙКРАЙСТАТ

103,9

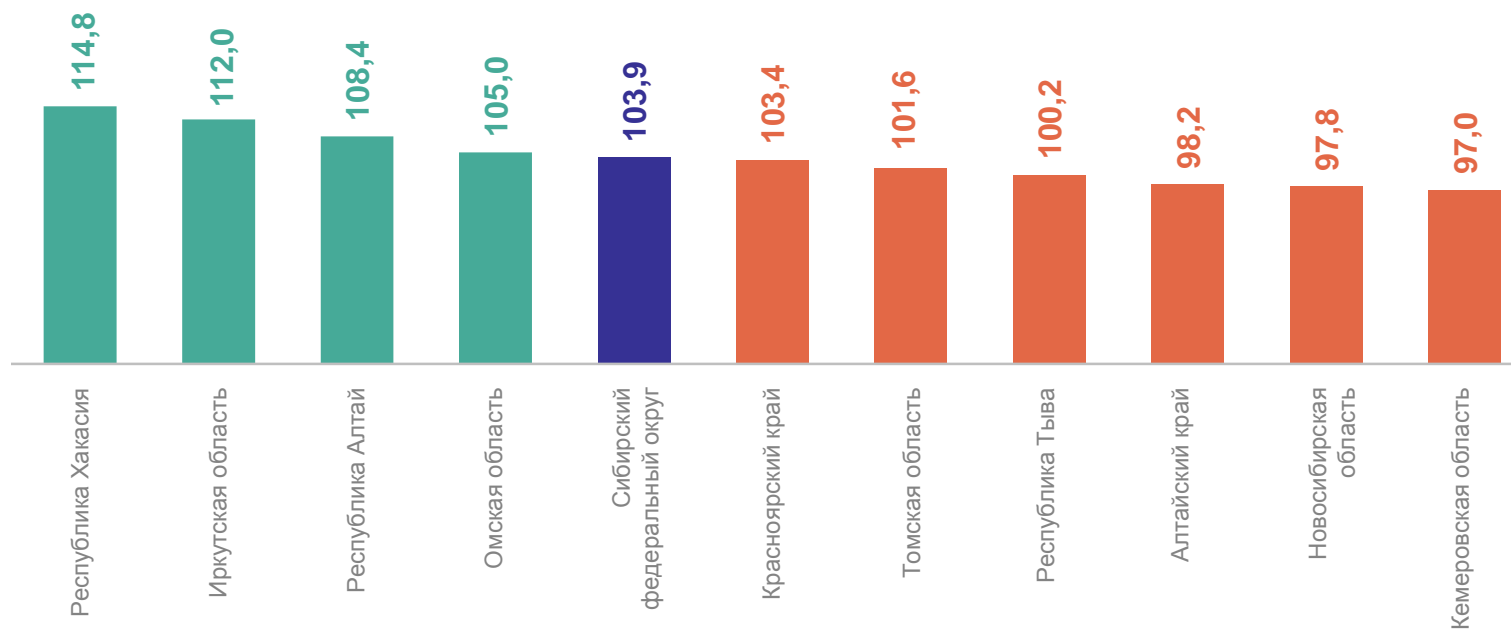
Российская
Федерация

103,9

Сибирский
федеральный округ

98,2

Алтайский край



4

субъекта
значение индекса
больше, чем по СФО

6

субъектов
значение индекса
меньше, чем по СФО

5

**Индекс производства по виду деятельности
«Водоснабжение; водоотведение,
организация сбора и утилизации отходов,
деятельность по ликвидации загрязнений»**

ИНДЕКСЫ ПРОИЗВОДСТВА ПО ВИДУ ДЕЯТЕЛЬНОСТИ «ВОДОСНАБЖЕНИЕ; ВОДООТВЕДЕНИЕ, ОРГАНИЗАЦИЯ СБОРА И УТИЛИЗАЦИИ ОТХОДОВ, ДЕЯТЕЛЬНОСТЬ ПО ЛИКВИДАЦИИ ЗАГРЯЗНЕНИЙ»

январь – июнь 2024 г. в % к январю – июню 2023 г.

АЛТАЙКРАЙСТАТ

112,7

Водоснабжение; водоотведение,
организация сбора и утилизации
отходов, деятельность
по ликвидации загрязнений

118,6

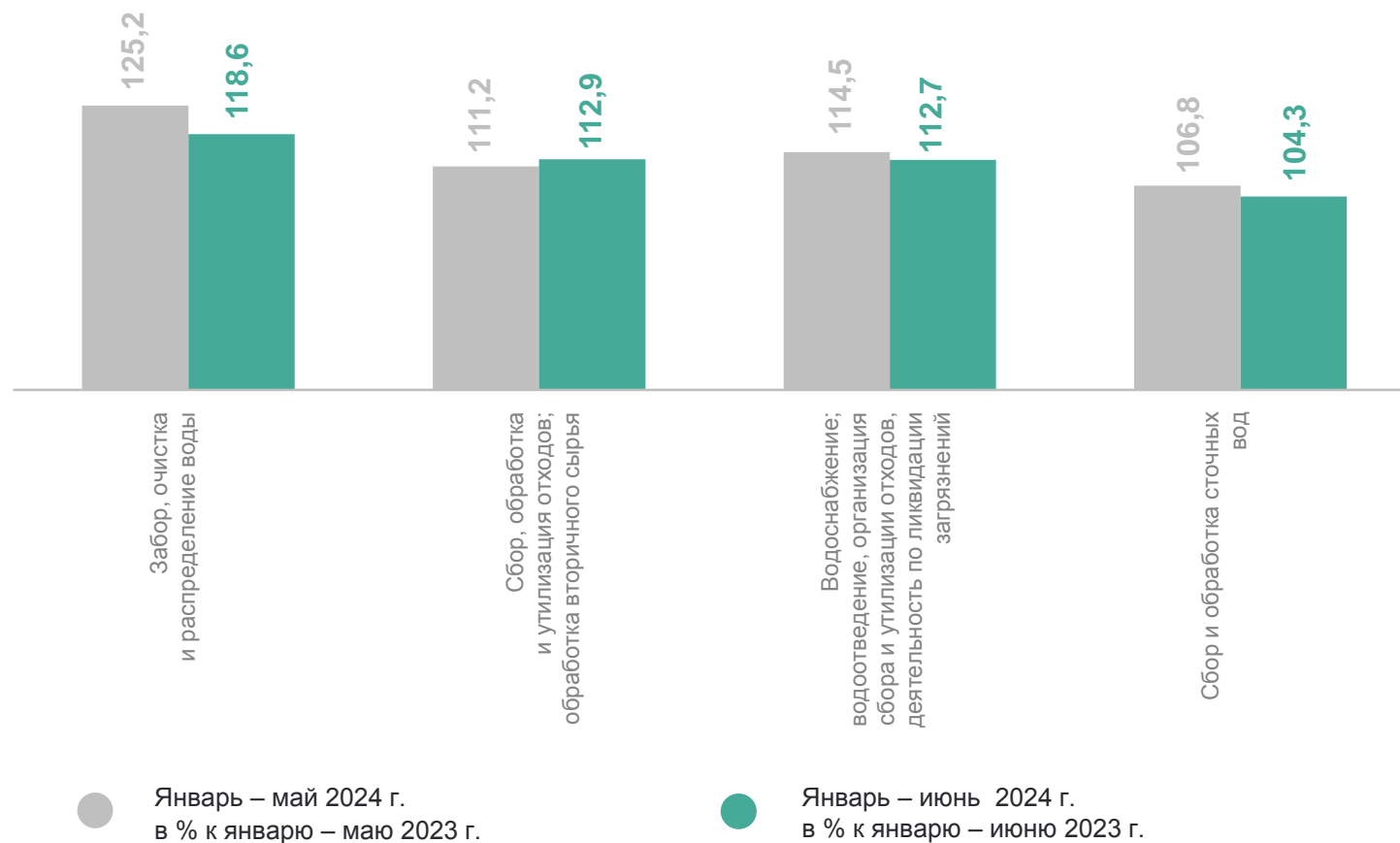
Забор, очистка и распределение
воды

112,9

Сбор, обработка и утилизация
отходов; обработка вторичного
сырья

104,3

Сбор и обработка сточных вод



ИНДЕКСЫ ПРОИЗВОДСТВА ПО ВИДУ ДЕЯТЕЛЬНОСТИ «ВОДОСНАБЖЕНИЕ; ВОДООТВЕДЕНИЕ, ОРГАНИЗАЦИЯ СБОРА И УТИЛИЗАЦИИ ОТХОДОВ, ДЕЯТЕЛЬНОСТЬ ПО ЛИКВИДАЦИИ ЗАГРЯЗНЕНИЙ» ПО РЕГИОНАМ СФО

январь – июнь 2024 г. в % к январю – июню 2023 г.

АЛТАЙКРАЙСТАТ



6

субъектов
значение индекса
больше, чем по СФО

4

субъекта
значение индекса
меньше, чем по СФО